



Università degli Studi di Torino

Questionario sulla valutazione della didattica

Anno accademico: 2021/2022

DIPARTIMENTO DI SCIENZE DELLA SANITA' PUBBLICA E PEDIATRICHE

Riepilogo delle valutazioni fornite dai docenti

Rapporto statistico relativo al Corso di Studi

**LAUREA I[^] LIV, IN INFERMIERISTICA (ABILITANTE ALLA PROFESSIONE SANITARIA
DI INFERMIERE)**

codice: 10388

N. di questionari compilati: 110

GIUDIZIO DI DOCENTI

LEGENDA

Questa sezione riporta le indicazioni riguardanti i giudizi di valutazione espressi dai rispondenti sui diversi aspetti dell'attività didattica.

Il raggruppamento logico dei quesiti in sezioni è lo stesso utilizzato nel questionario sottoposto ai docenti.

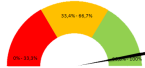
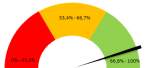
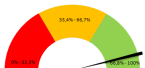
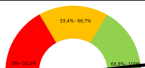
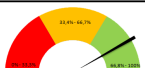
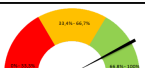
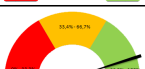
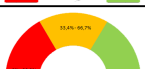
Per tutte le domande il docente ha scelto una risposta fra quattro alternative:

- Valutazione di "netta insoddisfazione" (DECISAMENTE NO)
- Valutazione di "moderata insoddisfazione" (PIU' NO CHE SI')
- Valutazione di "moderata soddisfazione" (PIU' SI' CHE NO)
- Valutazione di "completa soddisfazione" (DECISAMENTE SI')


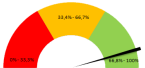
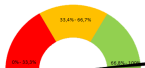
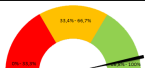
Oppure ha scelto di lasciare la risposta di default NON RISPONDO (N.R.) o NON APPLICABILE (N.A.) nel caso in cui la domanda non sia attinente. Viene indicata la frequenza percentuale ottenuta su ciascuna alternativa (totale giudizio su somma totale dei sei giudizi).

Si rappresenta un "indice di soddisfazione" ottenuto come rapporto tra la somma delle risposte positive (PIU' SI' CHE NO / DECISAMENTE SI') e il totale dei primi quattro giudizi.

CORSO DI STUDI, AULE E ATTREZZATURE E SERVIZI DI SUPPORTO

DOMANDE	Indice di soddisfazione	DISTRIBUZIONE PERCENTUALE DELLE RISPOSTE					
		Decisamente NO	Più NO che Si'	Più Si' che NO	Decisamente SI'	N.R.	N.A.
Organizzazione equilibrata	 94.34%	0.00%	5.45%	38.18%	52.73%	3.64%	0.00%
Orario adeguato per docente	 90.83%	0.00%	9.09%	38.18%	51.82%	0.91%	0.00%
Orario adeguato per studenti	 92.45%	0.00%	7.27%	36.36%	52.73%	3.64%	0.00%
Organizzazione esami intermedi adeguata	 97.12%	0.00%	2.73%	32.73%	59.09%	2.73%	2.73%
Aule e strumenti	 83.49%	4.55%	11.82%	38.18%	44.55%	0.91%	0.00%
Aule e strumenti attività integrative	 84.21%	1.82%	6.36%	20.91%	22.73%	20.00%	28.18%
Soddisfazione supporto Polo	 90.63%	0.00%	5.45%	13.64%	39.09%	17.27%	24.55%
Soddisfazione supporto segreteria	 97.33%	0.91%	0.91%	13.64%	52.73%	17.27%	14.55%

DIDATTICA

DOMANDE	Indice di soddisfazione	DISTRIBUZIONE PERCENTUALE DELLE RISPOSTE					
		Decisamente NO	Più NO che Si'	Più Si' che NO	Decisamente SI'	N.R.	N.A.
Conoscenze preliminari	 80.56%	3.64%	15.45%	48.18%	30.91%	0.91%	0.91%
Programma adeguato	 91.58%	0.91%	6.36%	39.09%	40.00%	9.09%	4.55%
Modalità esame	 97.17%	0.00%	2.73%	23.64%	70.00%	2.73%	0.91%
Soddisfazione	 93.58%	0.00%	6.36%	45.45%	47.27%	0.91%	0.00%