



Università degli Studi di Torino

Questionario su esami e infrastrutture

Anno accademico: 2017/2018

Le informazioni raccolte sono relative all'Anno accademico: 2016/2017

DIPARTIMENTO DI SCIENZE DELLA SANITA' PUBBLICA E PEDIATRICHE

Riepilogo valutazioni studenti sul Corso di Studi, aule e attrezzature e servizi di supporto e le prove d'esame.

Rapporto statistico relativo al Corso di Studi

LAUREA I^A LIV, IN

INFERMIERISTICA (ABILITANTE ALLA PROFESSIONE SANITARIA DI INFERMIERE)

LEGENDA

Di seguito si riportano le indicazioni riguardanti i giudizi di valutazione espressi dai rispondenti sui diversi aspetti dell'esame sostenuto.

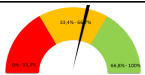
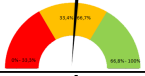
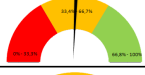
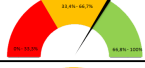
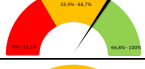





Si rappresenta un "indice di soddisfazione" ottenuto come rapporto tra la somma delle risposte positive (PIU' SI CHE NO / DECISAMENTE SI) e il totale dei primi quattro giudizi.

I questionari oggetto di elaborazione sono quelli nei quali è stata dichiarata una frequenza media agli insegnamenti superiore al 50%

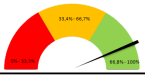
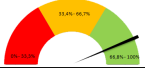

N. questionari su Corso di Studi, aule e attrezzature e servizi di supporto (Parte A, erogata una volta sola allo studente): 486

N. questionari su Prove d'esame (Parte B, erogata per ogni prova di esame sostenuta dallo studente): 2669

CORSO DI STUDI, AULE E ATTREZZATURE E SERVIZI DI SUPPORTO

| DOMANDE | Indice di soddisfazione |
|-------------------------------------|--|
| Carico di studio |  57.87% |
| Organizzazione complessiva |  52.88% |
| Orario lezioni |  51.77% |
| Adeguatezza aule lezione |  67.34% |
| Adeguatezza sale studio |  68.12% |
| Adeguatezza biblioteche |  72.56% |
| Adeguatezza laboratori |  81.84% |
| Adeguatezza attrezzature didattiche |  71.12% |
| Servizio segreteria |  68.84% |
| Soddisfazione complessiva |  83.25% |

PROVE D'ESAME

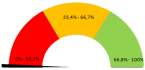
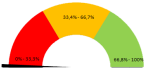

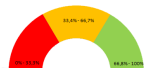
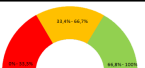
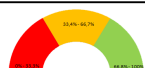
| DOMANDE | Indice di soddisfazione |
|-----------------------------------|--|
| Soddisfazione svolgimento esame |  87.86% |
| Adeguatezza materiale didattico |  87.34% |
| Congruenza CFU e carico di studio |  85.47% |

I questionari oggetto di elaborazione sono quelli nei quali è stata dichiarata una frequenza media agli insegnamenti inferiore al 50%

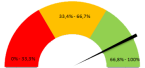
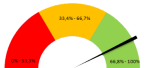
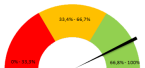
N. questionari su Corso di Studi, aule e attrezzature e servizi di supporto (Parte A, erogata una volta sola allo studente): 1

N. questionari su Prove d'esame (Parte B, erogata per ogni prova di esame sostenuta dallo studente): 5

CORSO DI STUDI, AULE E ATTREZZATURE E SERVIZI DI SUPPORTO

| DOMANDE | Indice di soddisfazione | |
|--|---|---------|
| Carico di studio |  | 0.00% |
| Organizzazione complessiva |  | 0.00% |
| Adeguatezza aule studio |  | 0.00% |
| Adeguatezza biblioteche |  | 0.00% |
| Servizio segreteria |  | 100.00% |
| Soddisfazione complessiva insegnamenti |  | 0.00% |

PROVE D'ESAME

| DOMANDE | Indice di soddisfazione | |
|-----------------------------------|---|---------|
| Soddisfazione svolgimento esame |  | 100.00% |
| Adeguatezza materiale didattico |  | 100.00% |
| Congruenza CFU e carico di studio |  | 100.00% |